

30 UP TO
m³/h 50m²

Sanifica **ARIA**
Beghelli

UV OXY
TECHNOLOGY



**РЪКОВОДСТВО ЗА МОНТАЖ, УПОТРЕБА И
ПОДРЪЖКА**

Beghelli

Технологията uvOxy[®] позволява пречистване на въздуха чрез система от затворена камера, наситена с UV-C лъчи: клетката uvOxy[®] засмуква въздух от помещението чрез 2 аксиални вентилатора и изпуска пречистен от всички бактерии и вредни микроорганизми въздух.

Размерът на UV-C камерата на уреда SanificaAria 30 го прави подходящ за малки и средни помещения (до 50 м²).



НАЧИН НА РАБОТА

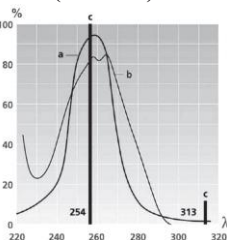
Уредът за пречистване на въздуха се състои от аксиална вентилаторна система, която всмуква въздух в затворената камера, където се извършва процесът на пречистване, благодарение на UV-C източника. Вътре в модула се намира сменяема касета uvOxy[®]. Подмяната ѝ е бърза и гарантира запазването на пречиствателните характеристики на уреда във времето. Използвайте оригиналната резервна част uvOxy[®] Beggelli (код 26720).

ПРИМЕР ЗА ПРЕЧИСТВАНЕ НА ВЪЗДУХА

Размер на помещението		
Площ (м ²)	Обем (м ³)	Време на пречистване (час)
6	15	0,5
13	30	1
25	60	2
38	90	3
50	120	4

Бактерициден ефект на UV-C лампата (без озон)

- a) Оптимален бактерициден ефект между 250 и 270 nm
- b) ДНК крива на усвояване
- c) Излъчването на UV лампата с ниско налягане се състои почти изцяло от спектралната линия с ширина 254 nm, която е близо до максималния бактерициден ефект.



Тестване и сертифициране

Тестването е проведено съгласно ISO15714 върху пробни микроорганизми. Подробности за тестването могат да бъдат намерени на geltinternational.it/tecnal/beghelli или чрез сканиране на QR CODE на устройството в съответствие с Европейските директиви 2014/35/EU и 2014/30/EU.



Technology tested at Tecnal laboratories under the supervision of Gelt International. For information on the effectiveness of cutting down microbiologic load, scan the QR code or visit geltinternational.it/tecnal/beghelliwebsite

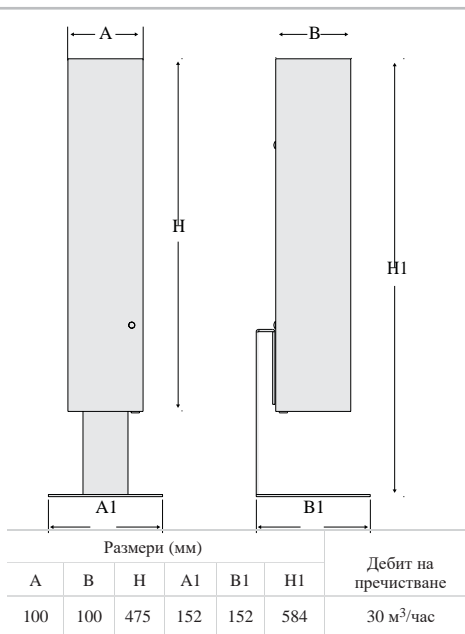
НАЧИН НА УПОТРЕБА НА УРЕДА



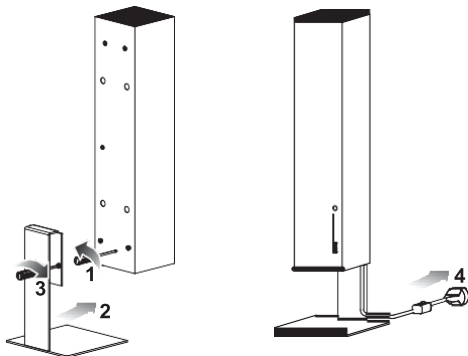
Моля, прочетете внимателно инструкциите за поддръжка и предупрежденията за безопасност преди употреба.

Компактният дизайн и различните възможности за монтаж (монтаж на стена; окачване; поставяне на опора или монтаж на подова стойка) правят уреда особено лесен за употреба.

Внимавайте да не възпрепятствате въздушния поток.

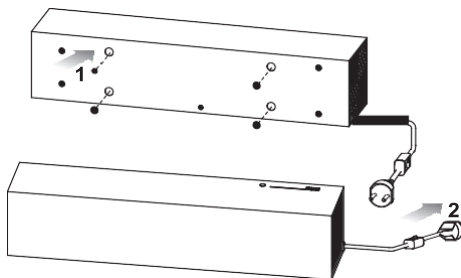


МОНТАЖ НА ПОДОВА СТОЙКА



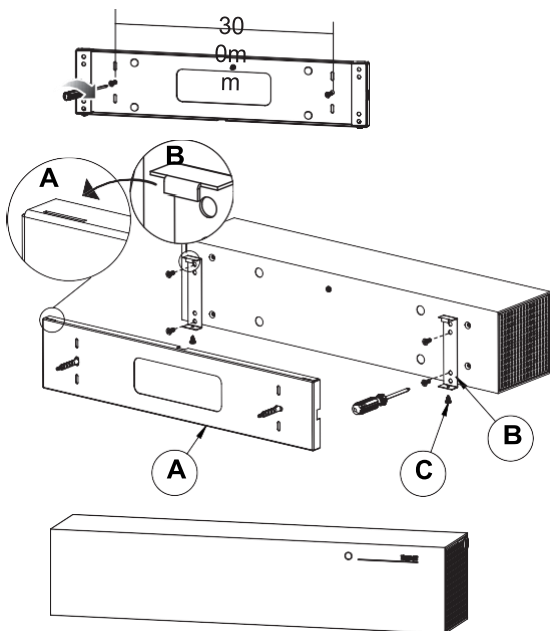
- Отвийте двата винта от задната страна на уреда
- Фиксирайте стойката към продукта, като затегнете винтовете
- Свържете захранващия кабел към електрическата мрежа

МОНТАЖ ВЪРХУ ОПОРА



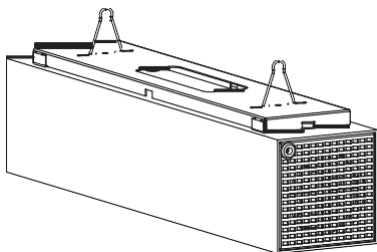
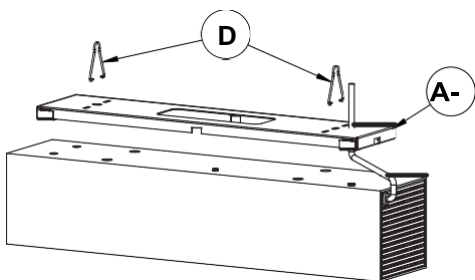
- Поставете четирите гумени шайби на задната страна и фиксирайте уреда върху опората
- Свържете захранващия кабел към електрическата мрежа

МОНТАЖ НА СТЕНА И ТАВАН



- Закрепете плочата (А) към стената (разстояние от център до център: 300 мм)
- Прикрепете двете планки (В) към уреда
- Закрепете планката (В) към плочата (А) (вижте подробностите) и я фиксирайте с винтове (С)

МОНТАЖ ЧРЕЗ ОКАЧВАНЕ



- Прикрепете скобата (A + B) към уреда
- Фиксирайте куките (D) към техните отвори (разстояние от центъра до центъра: 300 мм)

ПОДДРЪЖКА

Преди почистване или поддръжка се уверете, че уредът е изключен и прекъснат от захранването.



ПОЧИСТВАНЕ

Отстранете праха, който може да се е натрупал по външните решетки, с помощта на четка.

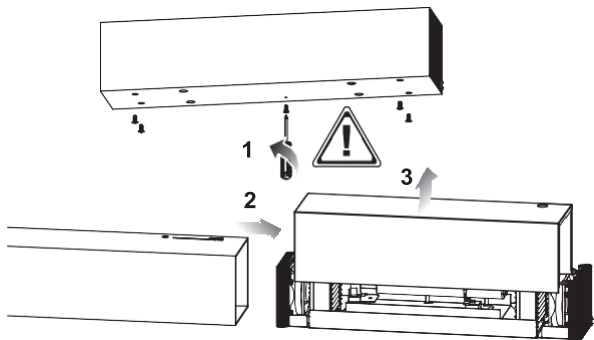
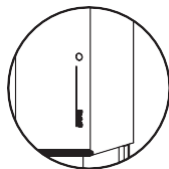
Когато подменяте касетата, отстранете праха от вътрешните дефлектори.

uvOxy® 30 СМЯНА НА КАСЕТАТА ЗА ПРЕЧИСТВАНЕ

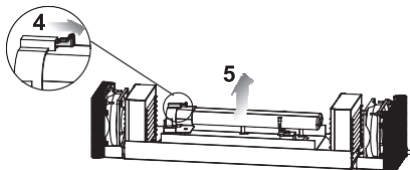
Срок на касетата: 12 месеца (при непрекъсната употреба).

Смяната на касетата ви позволява да запазите бактерицидното действие на уреда.

Синята индикаторна светлина на предната страна показва, че UV-C лампата е включена правилно. Лампата трябва да се смени, ако синята светлина вече не свети, когато уредът е включен.



- Отвийте петте винта от дъното на уреда (**първо средния винт**)
- Извадете вътрешната част (единична част) и свалете капака



- Извадете фиксатора и подменете касетата единствено с оригиналната резервна част uvOxy® Beghelli (код 26720)
- Поставете фиксатора и капака обратно, поставете отново тялото на уреда в корпуса и затегнете петте винта (**средният винт се затяга последен**)

SanifcaAria 30 ТЕХНИЧЕСКИ ХАРАКТЕРИСТИКИ

Захранване: 230 Vac $\pm 10\%$, 50÷60 Hz (с кабел с дължина 2м)

Ключ за включване/изключване

Консумация: 24 W

UV-C лампа: TC 2G11 18W

UV-C дължина на вълната: 254 nm

Дебит на пречистване: 30 m³/h

Мощност на UV-C лъчите: 5,5 W

UV-C лампа без озон

Срок на касетата: 12 месеца (при непрекъснатата употреба).

Смяната на касетата ви позволява да запазите бактерицидното действие на уреда.

Ниво на шум: 40 dB(A) ad 1 meter

Тегло: 3,5 кг

Степен на защита: IP20

Клас на изолация: I (уред със защитно заземяване)

Автоматичен защитен микроизключвател



ВАЖНО

ИНСТРУКЦИИ ЗА БЕЗОПАСНОСТ

- Уредът съдържа UV-C емисионна лампа.
- **ВНИМАНИЕ:** НЕ активирайте UV лампата, когато е извадена от защитния корпус на уреда.
- Този уред трябва да се използва само по предназначение. Всяка друга употреба ще се счита за несъответстваща и следователно опасна.
- Използването на уреда по начин, различен от описания тук, или повреждането на корпуса, могат да доведат до изтичане на UV-C радиация.
- Дори малки дози UV-C радиация могат да увредят очите и кожата.
- Моля, прочетете инструкциите за поддръжка, преди да използвате уреда.
- Уредът трябва да бъде изключен и прекъснат от захранването, преди да подмените uvOxy® Beggelli касетата (код 26720).
- Не поставяйте малки предмети във вентилационната мрежа. Те могат да повредят вентилаторите и да влошат работата на уреда.
- Ако е повреден, уредът не трябва да се използва.
- Ако уредът падне от височина, проверете дали UV-C лампата се включва правилно (синята индикация трябва да свети).
- В случай на повреда или неизправност, не се опитвайте да поправяте уреда. Моля, свържете се само с оторизиран център за техническа поддръжка и ремонт.
- Уредът трябва да се използва само на закрито, а не на открито. Всяка друга употреба ще се счита за неправилна.
- Децата не трябва да играят с уреда. Почистването и поддръжката не трябва да се извършват от деца без надзор от възрастни.
- Уверете се, че уредът е свързан към заземен контакт.

ИЗХВЪРЛЯНЕ

Опаковката е направена от рециклируеми материали. Изхвърлете я в съответствие с разпоредбите за опазване на околната среда чрез разделно събиране.

Съгласно Европейската директива 2012/19/ЕС, излезналият от употреба уред трябва да се изхвърли по определен начин:



Не трябва да се изхвърля като общински отпадък. Трябва да се занесе в център за рециклиране или да се върне обратно на продавача на Beggelli.

Рециклируемите материали, използвани в уреда, могат да бъдат възстановени, за да се избегне замърсяване на околната среда.

За повече информация, моля, свържете се с местния орган за изхвърляне на отпадъци или с продавача на уреда.

ПОДДРЪЖКА И ГАРАНЦИЯ

За ремонт или резервни части, моля, свържете се с нас на телефонен номер: +359 2 962 12 58 или info@logolight.eu

Уредът се покрива от гаранцията на производителя. Всички части, за които е установено, че са дефектни поради небрежност, или неправилна употреба, неспазване на инструкциите за експлоатация, повреди по време на транспортиране или обстоятелства, които не могат да бъдат проследени до производствени дефекти, не се покриват от гаранция. Неспазването на инструкциите за употреба, грижа и поддръжка на устройството, дадени в това ръководство, отменя гаранцията на производителя.

Срокът на гаранция е 12 месеца. Гаранционният срок започва от датата на закупуване на продукта.

Вносител: Логолайт Инженеринг ООД

Производител: Beggelli Италия

тел: +359 2 962 12 58

info@logolight.eu www.logolight.eu

Beghelli



BEGHELLI S.p.A. - Via Mozzeghine 13/15 - loc. Monteveglio
40053 Valsamoggia (BO) - ITALY - Tel. +39 051 9660411 - Fax +39 051 9660444

334.901.994 B